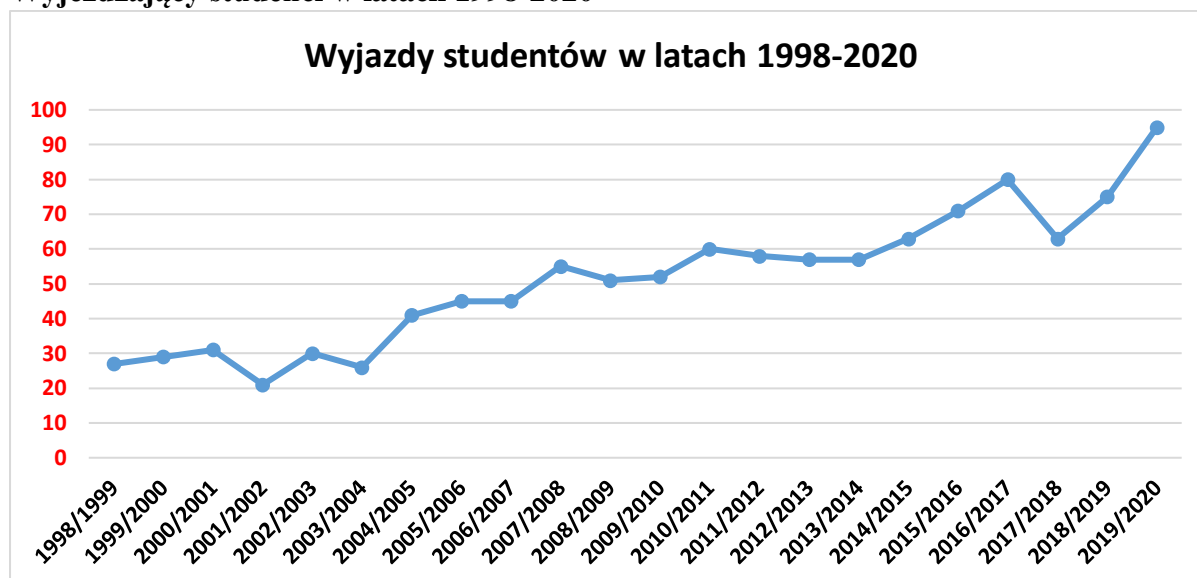


Wyjazdy studentów w latach 1998-2020

Politechnika Rzeszowska uczestniczy w działaniach **Programu Erasmus** już 22 lata, w tym czasie zawarto 76 umów z uczelniami wyższymi w ponad 20 krajach Europy.

Wykres nr 1.

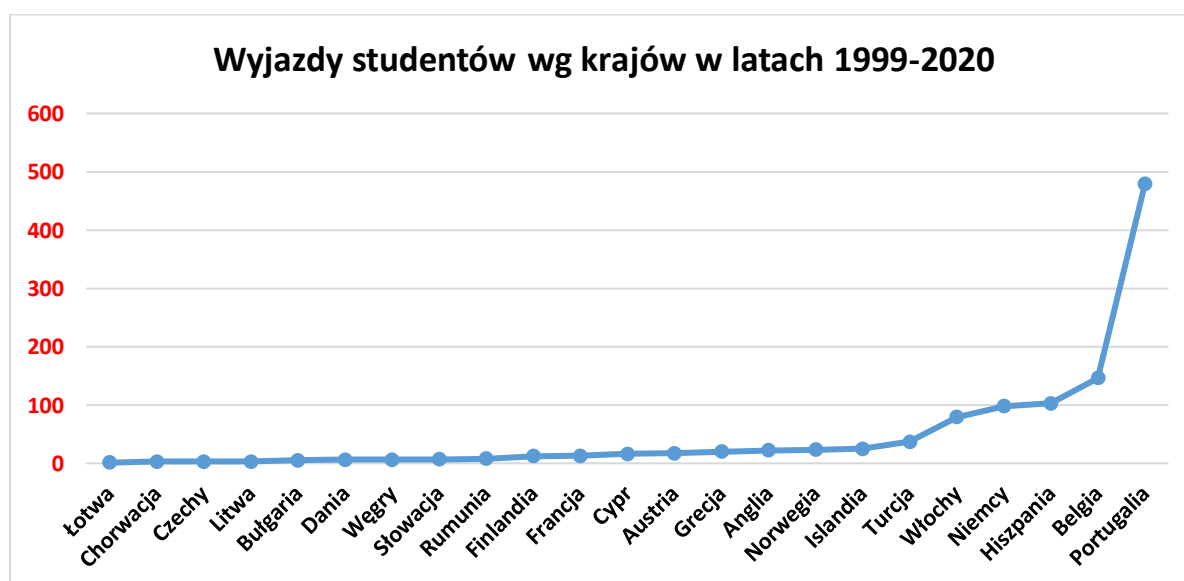
Wyjeżdżający studenci w latach 1998-2020



Ogółem w latach **1998-2020** wyjechało 1132 studentów z wszystkich wydziałów na studia w uczelniach partnerskich. Poza niewielkimi załamaniem w 2001 r., 2003 r. i 2017 r. zauważamy stałą tendencję wzrostową liczby osób wyjeżdżających na studia za granicę. Średnio 51 osób rocznie odbywa studia za granicą, jednakże w ostatnich latach notujemy znaczny wzrost liczby wyjeżdżających studentów w obecnym roku akademickim ta liczba wynosiła 95 osób.

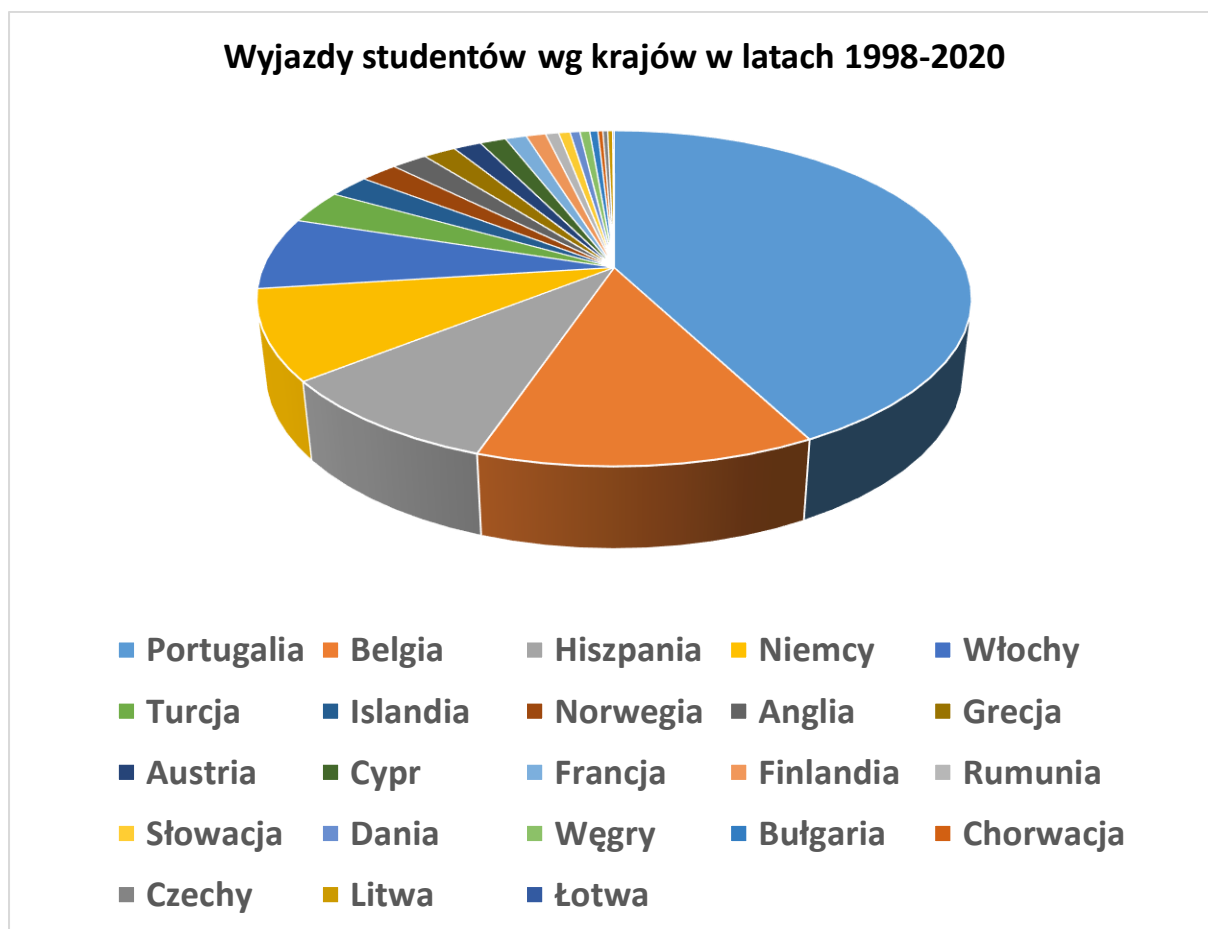
Wykres nr 2

Wyjazdy studentów w latach 1998-2020 wg krajów



Wykres nr 3

Wyjazdy studentów w latach 1998-2020 wg krajów, wykres kołowy



Także i tutaj nasuwający się wniosek dotyczy tego, że celem wyjazdów i krajem najbardziej popularnym wśród studentów jest Portugalia, 42% wyjazdów jest właśnie do tego kraju, 13 % wyjechało do Belgii, 9% do Hiszpanii, także wyjazdy do Niemiec wyniosły ok 9%, natomiast do Włoch – 7%, do pozostałych krajów po 2 i mniej procent.

WYJAZDY PRACOWNIKÓW DYDAKTYCZNYCH

Wykres 1.

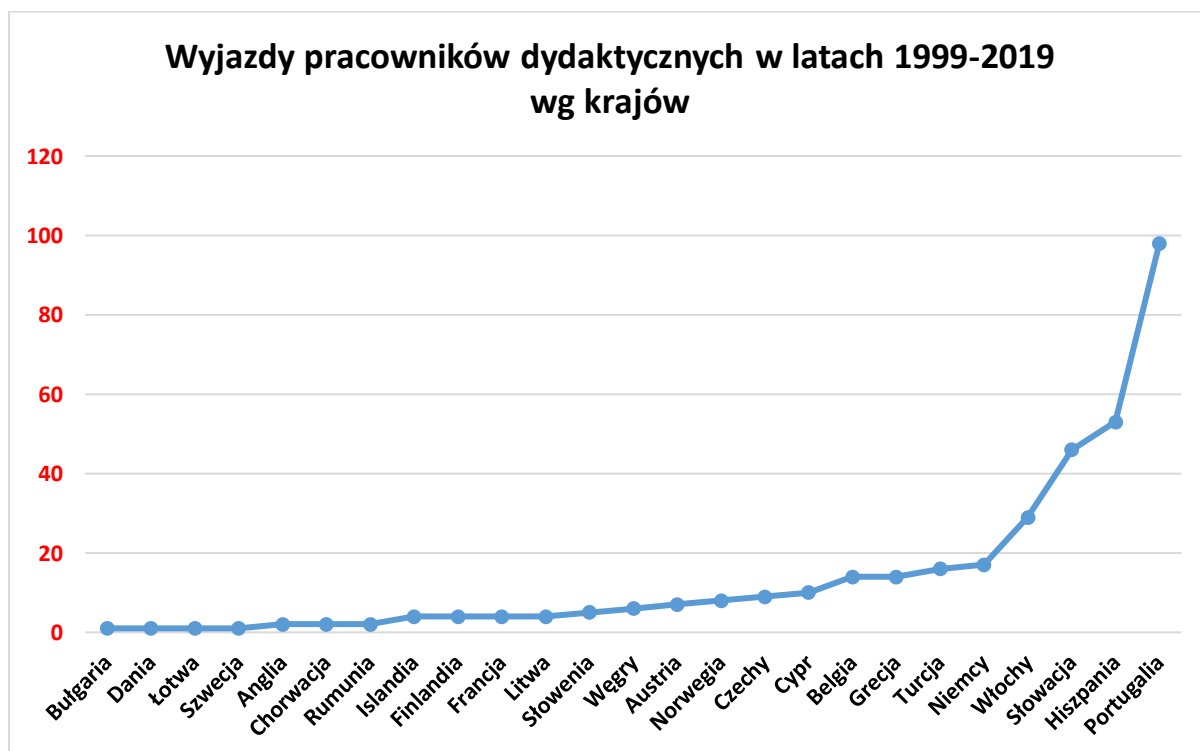
Wyjazdy pracowników dydaktycznych w latach 1998-2020



Łącznie wyjechało 358 osób, z wyjątkiem niewielkiego spadku w roku 2008, 2015 i 2016 zauważamy tendencję wzrostową wyjazdów

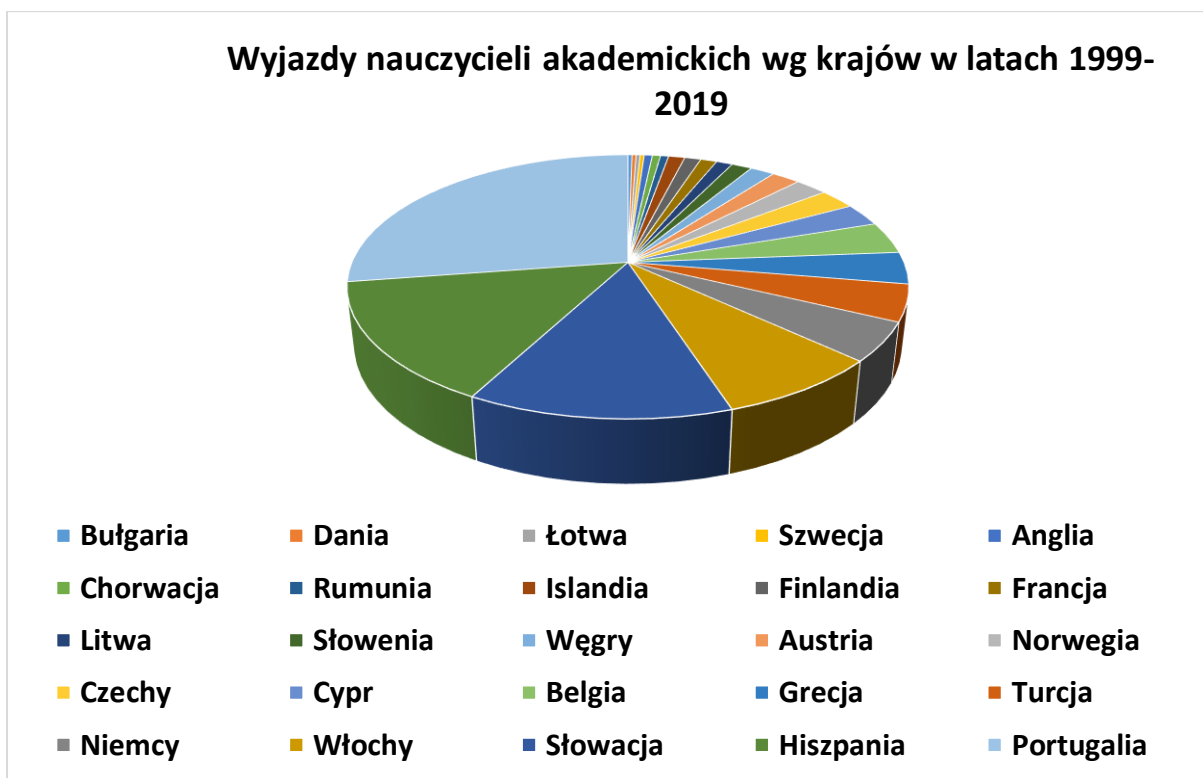
Wykres nr 2

Wyjazdy nauczycieli akademickich wg krajów w latach 1999-2019



Wykres nr 3

Wyjazdy nauczycieli akademickich wg krajów w latach 1999-2019



Podobnie jak przy wyjazdach studentów także wyjazdy nauczycieli akademickich do Portugalii cieszyły się największym uznaniem, 27% wyjazdów to były wjazdy do Portugalii, następnie były to wyjazdy do Hiszpanii- 15 % i na Słowację -13%, do pozostałych krajów wyjazdy wynosiły kilka lub poniżej 1 procenta.